

Gminny Ośrodek Pomocy Społecznej w Nowej Wsi Wielkiej



**Sprawozdanie z działalności
za 2023 r.**

Dyrektor Gminnego Ośrodka Pomocy Społecznej w Nowej Wsi Wielkiej przedkłada sprawozdanie z wykonania zadań w 2023r.

Sprawozdanie jest prezentacją z wykonania finansowego i merytorycznego zadań w podziale na rozdziały budżetowe. Poszczególne analizy to podsumowanie i rozliczenie z wykonania działań w obrębie wszystkich zadań zleconych i własnych gminy wraz z działaniami podejmowanymi przez Gminny Ośrodek Pomocy Społecznej w Nowej Wsi Wielkiej w celu poprawy życia osób najbardziej potrzebujących wsparcia i pomocy.

Do najważniejszych zadań gminy, a tym samym Gminnego Ośrodka Pomocy Społecznej, jako jednostki powołanej do realizacji tych zadań, należy wspieranie osób i rodzin w wysiłkach zmierzających do zaspokojenia niezbędnych potrzeb życiowych oraz umożliwianie tym rodzinom przezwyciężania trudnych sytuacji życiowych, których nie są w stanie pokonać, wykorzystując własne zasoby i możliwości.

*z poważaniem
Grażyna Wojtera - Moskal*

I. Sprawozdanie roczne z wykonania budżetu Gminnego Ośrodka Pomocy Społecznej w Nowej Wsi Wielkiej w 2023r.

1.1. Roczny plan finansowy

Środki finansowe ujęte w budżecie Gminnego Ośrodka Pomocy Społecznej w Nowej Wsi Wielkiej, zarówno na realizację zadań zleconych, jak i własnych, zabezpieczyły przewidywane potrzeby.

Roczny plan wydatków	<i>na 2023r.</i>	<i>11.300.023,24zł</i>
Wykonanie wydatków	<i>w 2023r.</i>	<i>10.977.235,92zł</i>

Jak wynika z powyższego budżet Ośrodka w 2023 roku został wykonany w **97,14%**.

Działalność Gminnego Ośrodka Pomocy Społecznej w Nowej Wsi Wielkiej w 2023r. finansowana była z następujących źródeł:

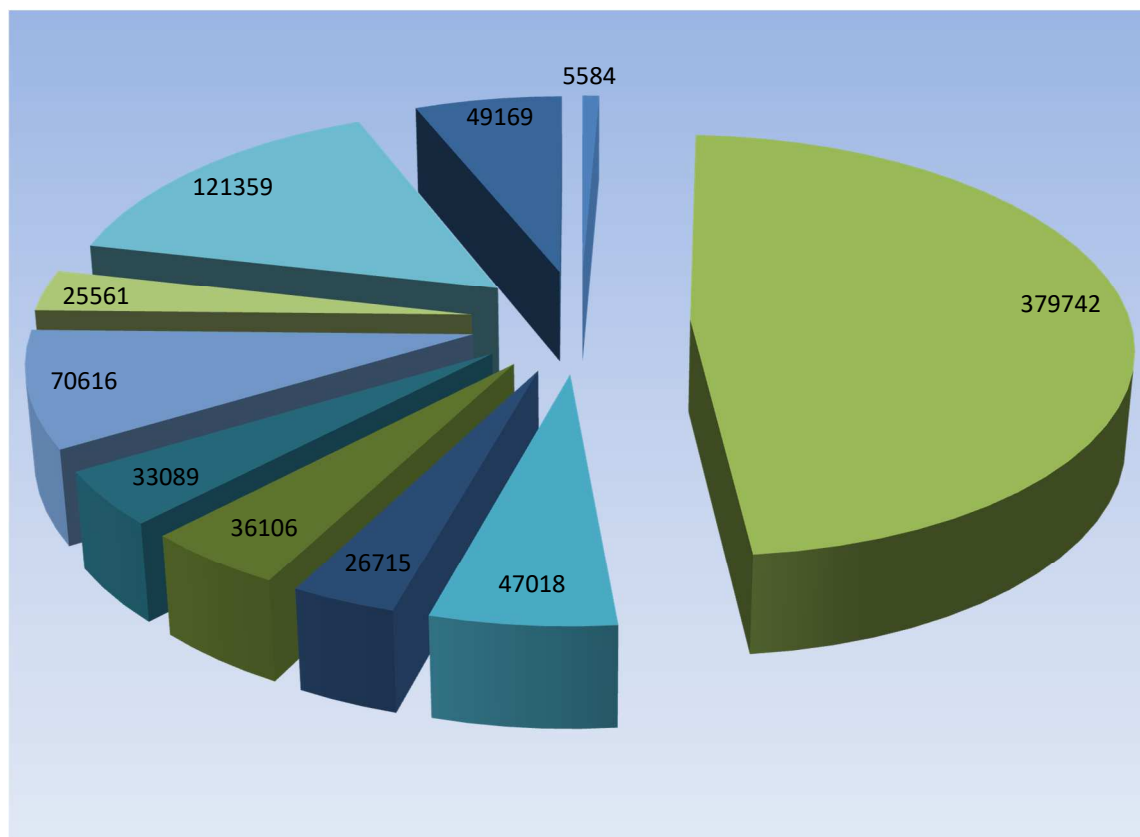
- 1) budżetu gminy Nowa Wieś Wielka
- 2) budżetu państwa, dotacje Wojewody Kujawsko – Pomorskiego
- 3) budżetu Marszałka Województwa Kujawsko - Pomorskiego
- 4) budżetu Funduszu Solidarnościowego
- 5) budżetu Powiatowego Urzędu Pracy w Bydgoszczy
- 6) środków Wojewódzkiego Funduszu Ochrony Środowiska i Gospodarki Wodnej
- 7) środków wieloletniego rządowego programu „Posiłek w szkole i w domu”
- 8) środków Funduszu Pracy
- 9) środków z Funduszu Pomocy

1.2. Roczne wykonanie wydatków

Tabela 1. Wydatki na zadania własne gminy finansowane wyłącznie ze środków budżetu gminy

<i>Rozdział</i>	<i>Wyszczególnienie zgodnie z klasyfikacją budżetową</i>	<i>Wydatki z budżetu gminy</i>		
<i>Zadania własne gminy</i>		<i>2021r.</i>	<i>2022r.</i>	<i>2023r.</i>
85153	<i>Zwalczanie narkomanii</i>	6.250,00	9.047,37	5.584,00
85154	<i>Przeciwdziałanie alkoholizmowi</i>	209.199,95	202.486,74	379.742,48
85202	<i>Domy pomocy społecznej</i>	0	0	47.017,52
85205	<i>Przeciwdziałanie przemocy w rodzinie – Zespół Interdyscyplinarny</i>	18.746,73	17.980,65	26.714,73
85215	<i>Dodatki mieszkaniowe</i>	29.409,81	36.155,02	36.105,79
85220	<i>Mieszkanie chronione</i>	49.351,83	49.893,70	70.615,64
85395	<i>Klub Seniora w Gminie Nowa Wieś Wielka</i>	24.513,84	31.384,29	33.088,78
85504	<i>Program asystent rodziny</i>	109.584,79	89.846,38	121.358,63
85508	<i>Rodziny zastępcze</i>	27.883,84	24.586,17	25.561,13
85510	<i>Działalność placówek opiekuńczo-wychowawczych</i>	0	38.733,98	49.169,34
<i>Ogółem</i>		<i>474.940,79</i>	<i>500.114,30</i>	<i>794.958,04</i>

struktura wydatków na zadania własne gminy w 2023r.



- zwalczanie narkomanii
- przeciwdziałanie alkoholizmowi
- domy pomocy społecznej
- przeciwdziałanie przemocy w rodzinie
- dodatki mieszkaniowe
- klub seniora
- mieszkania chronione
- rodziny zastępcze
- asystent rodziny
- placówki opiekuńczo - wychowawcze

Tabela 2. Wydatki na zadania własne gminy dofinansowane ze środków zewnętrznych – z budżetu Wojewody Kujawsko – Pomorskiego oraz środków na programy składane i realizowane przez Gminny Ośrodek Pomocy Społecznej

<i>Rozdział</i>	<i>Wyszczególnienie zgodnie z klasyfikacją budżetową</i>	<i>Wydatki z budżetu gminy</i>			<i>Wydatki z budżetu państwa i innych źródeł</i>			
		<i>Zadania własne gminy</i>	<i>2021r.</i>	<i>2022r.</i>	<i>2023r.</i>	<i>2021r.</i>	<i>2022r.</i>	<i>2023r.</i>
85203	<i>Ośrodki wsparcia – Środowiskowy Dom Samopomocy</i>		64.295,37	67.521,92	178.335,16	804.575,84	909.453,56	1.000.864,00
85214	<i>Zasiłki okresowe, celowe i pomoc w naturze</i>		63.713,37	50.193,45	41.556,38	177.889,51	181.000,00	93.352,00
85216	<i>Zasiłki stałe</i>		0	0	0	191.384,54	225.944,94	207.141,31
85219	<i>Ośrodek pomocy społecznej</i>		1.112.426,42	1.240.529,23	1.672.043,90	519.276,00	543.900,00	549.545,00
85228	<i>Usługi opiekuńcze i program „Opieka 75+”</i>		123.648,51	119.890,03	150.468,90	36.822,50	75.938,00	51.234,00
85230	<i>Pomoc w zakresie dożywiania</i>		57.302,60	50.596,41	65.147,48	85.953,90	63.468,09	76.529,02
85295	<i>Pozostała działalność - konkurs ekologiczny w świetlicach środowiskowych</i>		1.245,56	651,93	1.028,49	2.250,00	2.850,00	2.850,00
	<i>Program Korpus Wsparcia Seniora i Teleopieka – opaski telemedyczne</i>		0	8.384,83	10.373,80	0	63.497,06	8.897,00
			1.422.631,83	1.537.767,80	2.118.954,11	1.818.152,29	2.066.051,68	1.990.412,33

Wydatki własne gminy dofinansowane ze źródeł zewnętrznych

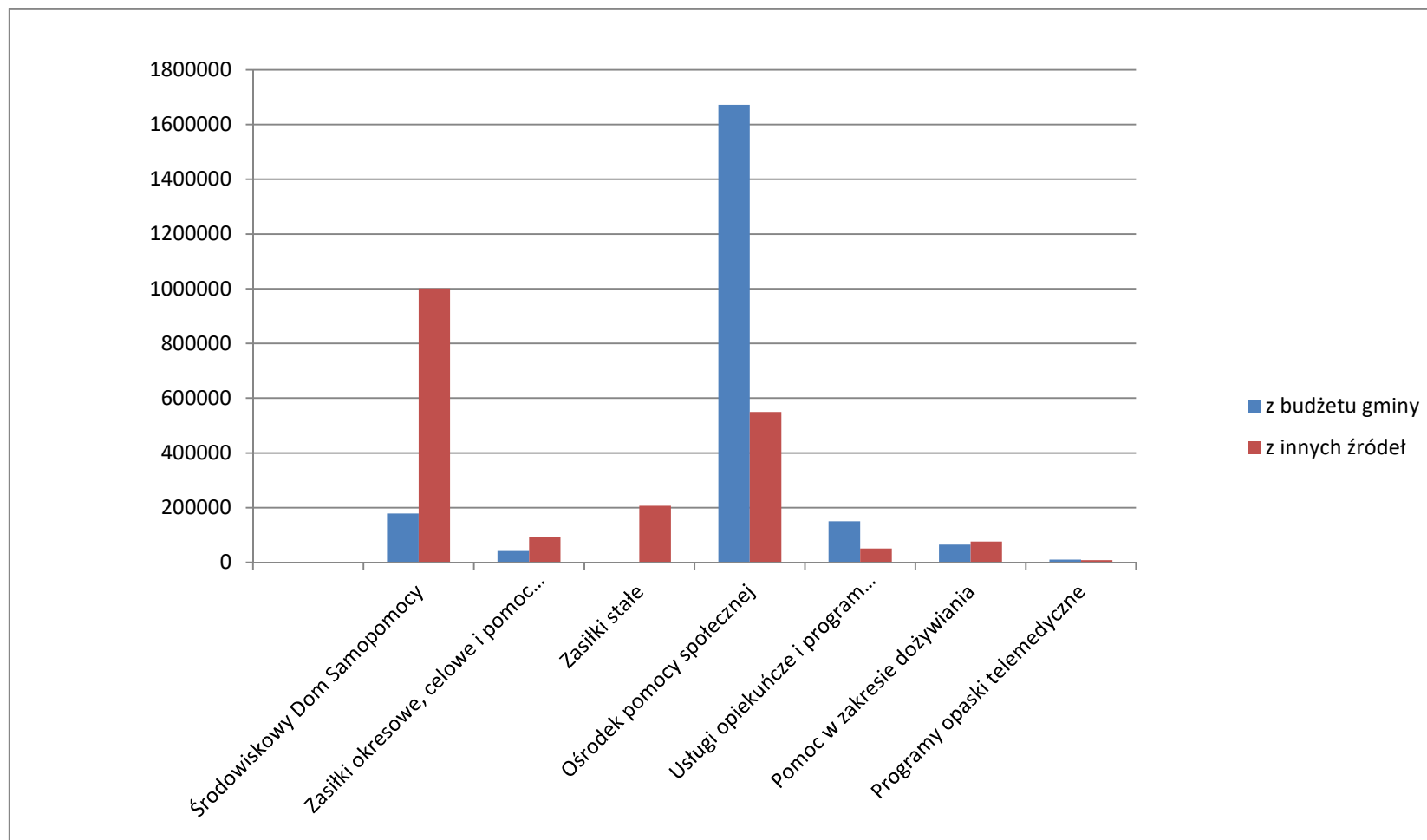
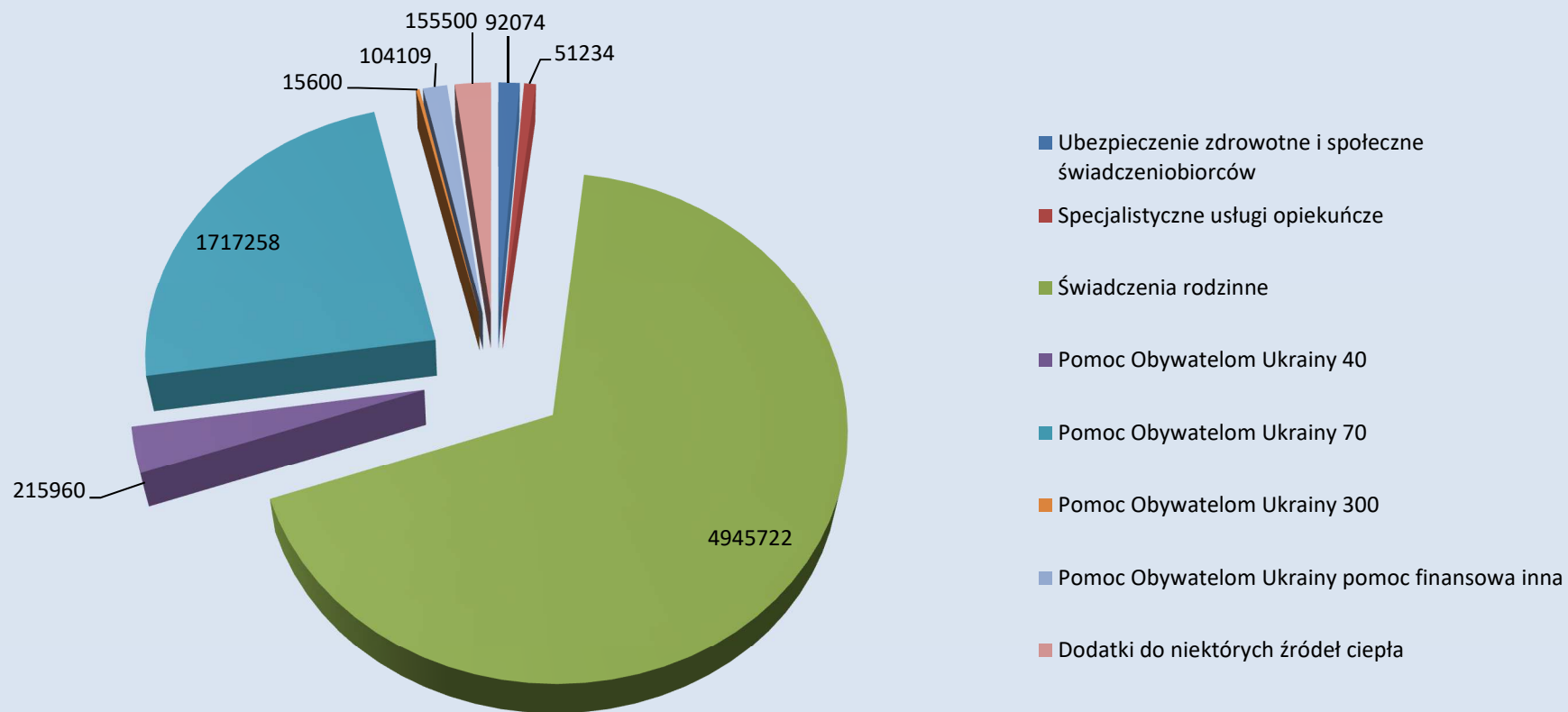


Tabela 3. Wydatki na zadania zlecone gminie finansowane całkowicie z środków zewnętrznych

<i>Rozdział</i>	<i>Wyszczególnienie zgodnie z klasyfikacją budżetową</i>	<i>Kwota z budżetu państwa</i>		
		<i>2021r.</i>	<i>2022r.</i>	<i>2023r.</i>
<i>Zadania zlecone gminie</i>				
75495	<i>Bezpieczeństwo publiczne – Pomoc Obywatelom Ukrainy – zakwaterowanie indywidualne 40</i>	0	656.040,00	215.960,00
75495	<i>Bezpieczeństwo publiczne – Pomoc Obywatelom Ukrainy – zakwaterowanie zbiorowe 70</i>	0	1.223.717,21	1.717.257,50
85195	<i>Pozostała działalność – ubezpieczenie zdrowotne świadczeniobiorców innych niż ubezpieczonych</i>	120,86	450,00	148,28
85213	<i>Ubezpieczenie zdrowotne za osoby pobierające zasiłek stały</i>	17.272,63	19.850,94	18.844,10
85228	<i>Specjalistyczne usługi opiekuńcze</i>	54.480,00	37.640,00	51.234,00
85230	<i>Pomoc Obywatelom Ukrainy – pomoc finansowa i dożywianie</i>	0	11.225,05	2.025,00
85295	<i>Dodatki osłonowe</i>	0	696.869,39	0
85395	<i>Dodatki węglowe</i>	0	5.924.151,70	0
85395	<i>Dodatki do niektórych źródeł ciepła / dodatki elektryczne</i>	0	1.453.500,00	155.500,00
85395	<i>Pomoc Obywatelom Ukrainy – pomoc finansowa 300</i>	0	80.700,00	15.600,00
85501	<i>Świadczenia wychowawcze – 500+</i>	11.800.998,33	4.956.893,75	4.229,28
85502	<i>Świadczenia rodzinne</i>	4.173.462,56	4.516.352,79	4.945.721,80
85503	<i>Karta Dużej Rodziny</i>	373,93	1.327,53	1.837,00
85513	<i>Ubezpieczenie zdrowotne za osoby pobierające świadczenia rodzinne</i>	56.520,93	65.454,76	73.081,43
85595	<i>Świadczenia rodzinne - Pomoc Obywatelom Ukrainy</i>	0	0	102.083,70
<i>Ogółem</i>		16.890.532,45	19.644.173,12	7.303.522,09

struktura wydatków na zadania zlecone gminie w 2023r.



1.3. Roczne wykonanie dochodów

Tabela 4. Dochody uzyskane w wyniku realizacji zadań przez Gminny Ośrodek Pomocy Społecznej w Nowej Wsi Wielkiej

<i>L.p.</i>	<i>Zadania</i>	<i>2021r.</i>	<i>2022r.</i>	<i>2023r.</i>
1.	<i>Odpłatność za pobyt w Środowiskowym Domu Samopomocy – udział innych gmin na podstawie porozumienia</i>	<i>1.834,19</i>	<i>3.570,36</i>	<i>0,00</i>
2.	<i>Odpłatność za pobyt w mieszkaniu chronionym</i>	<i>45.121,71</i>	<i>48.785,39</i>	<i>58.896,37</i>
3.	<i>Odpłatność za usługi opiekuńcze</i>	<i>33.252,99</i>	<i>40.930,25</i>	<i>46.313,50</i>
4.	<i>Odpłatność za specjalistyczne usługi opiekuńcze</i>	<i>21.505,62</i>	<i>22.978,97</i>	<i>18.038,24</i>
5.	<i>Zwrot przez dłużników alimentacyjnych zaległości z tytułu wypłaconych rodzinom świadczeń z funduszu alimentacyjnego +zwrot nienależnie pobranych świadczeń</i>	<i>187.443,61</i>	<i>187.529,73</i>	<i>225.736,10</i>
6.	<i>Zwrot przez dłużników alimentacyjnych zaległości z tytułu wypłaconych rodzinom świadczeń zaliczki alimentacyjnej</i>	<i>2.347,70</i>	<i>5.733,35</i>	<i>6.304,98</i>
		<i>291.505,82</i>	<i>309.528,05</i>	<i>355.289,19</i>

Tabela 5. Dochody uzyskane z tytułu zwrotu nienależnie pobranych świadczeń w wyniku realizacji zadań przez Gminny Ośrodek Pomocy Społecznej w Nowej Wsi Wielkiej

<i>L.p.</i>	<i>Zadania</i>	<i>2021r.</i>	<i>2022r.</i>	<i>2023r.</i>
1.	<i>Świadczenia rodzinne</i>	8.260,63	12.892,32	15.525,33
2.	<i>Odsetki od świadczeń rodzinnych</i>	1.234,37	2.135,64	2.994,54
3.	<i>Zasiłki okresowe</i>	1.627,58	1.534,04	1.479,96
4.	<i>Zasiłki stałe</i>	10.785,00	2.400,00	4.326,60
5.	<i>Świadczenia zdrowotne</i>	754,65	0,00	0,00
6.	<i>Świadczenia wychowawcze – 500+</i>	672,41	4.000,00	0,00
7.	<i>Odsetki od świadczeń wychowawczych</i>	53,87	130,83	0,00
8.	<i>Pobyty w DPS</i>	0	0	3.718,96
		23.388,51	23.092,83	28.045,39

2. Sprawozdanie z wykonania zadań pomocy społecznej w Gminie Nowa Wieś Wielka za 2023r.

Wykonywanie zadań z obszaru pomocy społecznej jest obowiązkiem jednostki samorządu terytorialnego. Pomoc społeczna polega w szczególności na:

- 1) przyznawaniu i wypłacaniu przewidzianych ustawą świadczeń;
- 2) pracy socjalnej;
- 3) prowadzeniu i rozwoju niezbędnej infrastruktury socjalnej;
- 4) analizie i ocenie zjawisk rodzących zapotrzebowanie na świadczenia z pomocy społecznej;
- 5) realizacji zadań wynikających z rozeznaczonych potrzeb społecznych;
- 6) rozwijaniu nowych form pomocy społecznej i samopomocy w ramach zidentyfikowanych potrzeb.

Beneficjentami pomocy społecznej są głównie osoby znajdujące się w trudnej sytuacji życiowej, osoby wykluczone lub zagrożone wykluczeniem społecznym, które własnym staraniem nie są w stanie zaspokoić niezbędnych potrzeb, swoich i rodziny.

Gminę Nowa Wieś Wielka, według stanu na dzień 31 grudnia 2023r., zamieszkiwało 10106 osób (osoby zameldowane na pobyt stały i czasowy).

Gminny Ośrodek Pomocy Społecznej w Nowej Wsi Wielkiej w 2023 roku objął wsparciem - świadczeniami bez względu na ich rodzaj, formę, liczbę i źródło finansowania – 723 osoby.

Tym samym można stwierdzić, iż 7,15% ogółu mieszkańców gminy zostało objętych pomocą społeczną.

Tabela 6. Liczba osób objętych pomocą społeczną w stosunku do ogólnej liczby mieszkańców gminy – w podziale na poszczególne miejscowości

L.p	Nazwa miejscowości	Liczba mieszkańców 2021r.	Liczba mieszkańców 2022r.	Liczba mieszkańców 2023r.	Osoby objęte pomocą społeczną					
					Liczba osób 2021r.	%	Liczba osób 2022r.	%	Liczba osób 2023r.	%
1.	Nowa Wieś Wielka	2430	2404	2364	255	10,49	221	9,19	207	8,76
2.	Brzoza	3074	3036	3018	218	7,09	176	5,80	202	6,69
3.	Chmielniki	59	54	50	11	18,64	15	27,78	5	10,00
4.	Dąbrowa Wielka	250	246	237	40	16	42	17,07	39	16,46
5.	Dobromierz	195	200	210	13	6,66	17	8,50	13	6,19
6.	Dziemionna	691	684	685	50	7,23	41	5,99	53	7,74
7.	Emilianowo	10	10	7	2	20	0	0	0	0
8.	Jakubowo	78	79	81	6	7,69	4	5,06	8	9,88
9.	Januszkowo	211	213	218	20	9,47	8	3,76	14	6,42
10.	Kobylarnia	542	557	572	16	2,95	20	3,59	37	6,47

11.	<i>Kolankowo</i>	53	58	60	5	9,43	3	5,17	0	0
12.	<i>Leszyce</i>	93	95	97	8	8,6	8	8,42	13	13,40
13.	<i>Nowa Wioska</i>	161	157	164	14	8,69	10	6,37	25	15,24
14.	<i>Nowe Smolno</i>	236	227	217	17	7,20	23	10,13	19	8,76
15.	<i>Olimpin</i>	673	687	697	28	4,16	19	2,77	26	3,73
16.	<i>Piecki</i>	15	16	16	3	20	2	12,5	7	43,75
17.	<i>Prądociń</i>	820	876	932	39	4,75	22	2,51	33	3,54
18	<i>Tarkowo Dolne</i>	478	483	481	60	12,55	43	8,90	22	4,57
		10069	10082	10106	805	7,99	674	6,69	723	7,15

Demografia mieszkańców według miejscowości

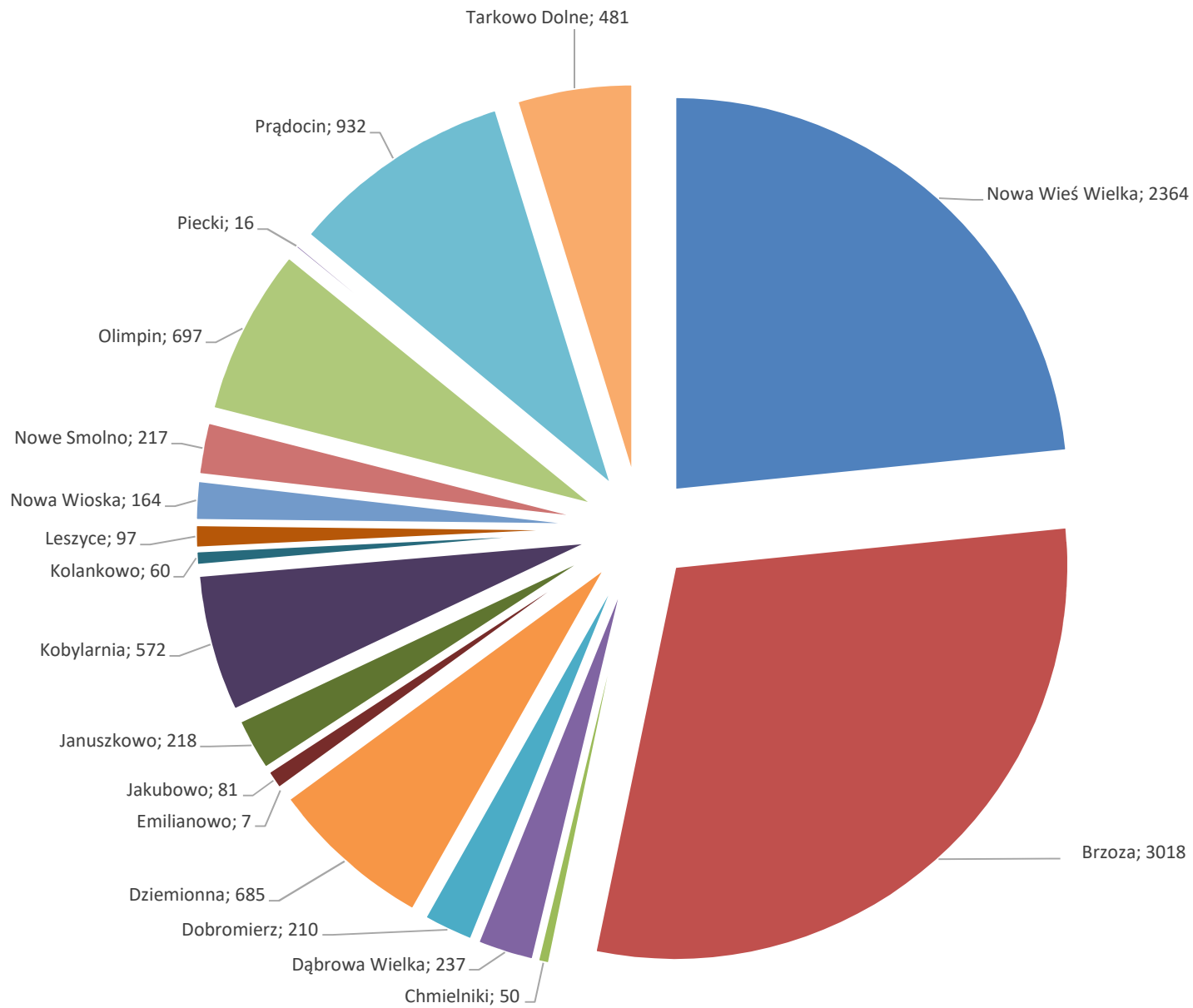


Tabela 7. Zakres zadań realizowanych w obszarze pomocy społecznej przez Gminny Ośrodek Pomocy Społecznej w Nowej Wsi Wielkiej

<i>L.p.</i>	<i>Zadania realizowane z obszaru pomocy społecznej</i>	<i>Zakres realizowanych zadań</i>
1.	<i>Przeprowadzanie wywiadów środowiskowych. Podstawą przyznania świadczeń z pomocy społecznej jest przeprowadzenie wywiadu środowiskowego w miejscu zamieszkania osoby ubiegającej się o pomoc. W wyniku wywiadu pracownik socjalny rozpoznaje sytuację rodzinną, społeczną, materialną, zdrowotną i bytową osoby lub rodziny i zapewnia lub organizuje pomoc w tym zakresie.</i>	<i>Liczba wywiadów 628 Liczba decyzji 752</i>
2.	<i>Organizacja i wydawanie pomocy rzeczowej i w naturze osobom i rodzinom. Pracownicy GOPS przy współpracy z PKPS wydawali żywności w ramach programu PO PŻ, odzież, meble, sprzęt agd. oraz inne rzeczy przyjmowane i przekazywane w formie darowizn.</i>	<i>264 osób 3437kg</i>
3.	<i>Przeprowadzanie wywiadów i sprawdzanie sytuacji rodzinnej na zlecenie instytucji do tego uprawnionych np. innych ośrodków pomocy społecznej, sądu, prokuratury, policji</i>	<i>48 rodzin</i>
4.	<i>Uczestniczenie w rozprawach sądowych, w których stroną są klienci ośrodka pomocy społecznej, w sprawach o ograniczenie władzy rodzicielskiej, przymusowe leczenie odwykowe i inne.</i>	<i>37</i>
5.	<i>Prowadzenie Klubu Seniora w świetlicy wiejskiej w Prądocinie do którego uczęszczają osoby niesamodzielne, a w szczególności niepełnosprawne w wieku poprodukcyjnym</i>	<i>35 uczestników</i>
6.	<i>Świadczenie pracy socjalnej mającej na celu pomoc osobom i rodzinom we wzmacnianiu lub odzyskiwaniu zdolności do funkcjonowania w społeczeństwie poprzez pełnienie odpowiednich ról społecznych oraz tworzenie warunków sprzyjających temu celowi</i>	<i>676 osób</i>

Tabela 8. Formy i wielkość udzielanej pomocy przez Gminny Ośrodek Pomocy Społecznej w Nowej Wsi Wielkiej

<i>L.p.</i>	<i>Formy realizowanych świadczeń pomocy społecznej</i>	<i>Liczba świadczeń / liczba osób 2021r.</i>	<i>Liczba świadczeń / liczba osób 2022r.</i>	<i>Liczba świadczeń / liczba osób 2023r.</i>
1.	<i>Zasitek stały - przyznawany osobom samotnym niezdolny do pracy z powodu wieku lub całkowicie niezdolnym do pracy, których dochód nie przekracza w przypadku osoby samotnie gospodarującej kwoty 776,00zł, w przypadku rodziny 600,00zł na osobę w rodzinie</i>	33 348 świadczeń	37 369 świadczeń	35 340 świadczeń
2.	<i>Opłacenie składki zdrowotnej, za osoby pobierające zasitek stały z pomocy społecznej nie podlegające obowiązkowi ubezpieczenia zdrowotnego z innego tytułu</i>	31 osób 332 świadczenia	35 osób 341 świadczeń	33 osoby 315 świadczeń
3.	<i>Zasitek okresowy - podstawowe narzędzie finansowe do pracy z rodzinami o najniższych dochodach. Zawiera on procent gwarancji, który wynosił 50 % różnicy pomiędzy kryterium dochodowym rodziny a dochodem faktycznym tej rodziny</i>	90 osób 509 świadczeń	81 osób 434 świadczeń	64 osoby 300 świadczeń
4.	<i>Zasitek celowy - przyznawany rodzinom o</i>			

	<i>najniższych dochodach w celu uzupełnienia potrzeb (np. zakupu węgla, leków, odzieży, żywności itp.)</i>	<i>34 osoby 59 świadczeń</i>	<i>35 osób 54 świadczeń</i>	<i>24 osoby 41 świadczeń</i>
5.	<i>Specjalny zasiłek celowy – przyznawany rodzinom lub osobom u których wystąpiły szczególne okoliczności w tym zdarzenia losowe, a dochód osoby lub rodziny przekracza kryterium</i>	<i>75 osób 121 świadczeń</i>	<i>64 osoby 92 świadczenia</i>	<i>43 osoby 58 świadczeń</i>
6.	<i>Węgiel - przyznawany osobom samotnym, niepełnosprawnym w wieku poprodukcyjnym</i>	<i>17 osób</i>	<i>0</i>	<i>13 osób</i>
7.	<i>Specjalistyczne usługi opiekuńcze dostosowane do szczególnych potrzeb osób niepełnosprawnych w tym zaburzonych psychicznie. Specjalistyczne usługi opiekuńcze świadczone są przez opiekuna, asystenta osoby niepełnosprawnej, pielęgniarkę, lekarza psychiatrę, psychologa oraz pracownika socjalnego</i>	<i>61osób 4773 h</i>	<i>56 osób 3740 h</i>	<i>22 osoby 3068h</i>
8.	<i>Usługi opiekuńcze świadczone na rzecz osób, które z powodu wieku, choroby lub innych przyczyn wymagają pomocy innych osób, a są jej pozbawione, w tym dla osób objętych rządowym programem 75+</i>	<i>19 osób 5708 h</i>	<i>20 osób 6093 h</i>	<i>25 osób 6225h</i>
9.	<i>Opieka wytchnieniowa – rządowy program mający na celu pomoc osobom sprawującym bezpośrednią opiekę nad osobami niepełnosprawnymi</i>	<i>6 osób</i>	<i>5 osób</i>	<i>5 osób</i>

10.	<i>Asystent osobisty osoby niepełnosprawnej</i>	0	5 osób	7 osób
11.	<i>Asystent rodziny - wspierający rodziny w kryzysie oraz niewydolne w zakresie opiekuńczo - wychowawczym</i>	16 rodzin	17 rodzin	14 rodzin
12.	<i>Program rządowy „Posiłek w szkole i w domu” którego celem jest wspieranie gmin w wypełnianiu zadań własnych o charakterze obowiązkowym w zakresie dożywiania dzieci oraz zapewnienie posiłku osobom jego pozbawionym</i>	326 osób 6337 posiłków 637 świadczeń	240 osób 6553 posiłków 500 świadczeń	254 osoby 7316 posiłków 428 świadczeń
13.	<i>Pomoc obywatelom Ukrainy których pobyt na terenie Rzeczypospolitej Polskiej uznany jest za legalny w postaci jednorazowego świadczenia pieniężnego w wysokości 300,00zł, z przeznaczeniem na zakup żywności, odzież, obuwie, środki higieny osobistej oraz opłaty mieszkaniowe</i>	0	143 rodziny 269 świadczeń	39 rodzin 52 świadczenia
14.	<i>Pomoc obywatelom Ukrainy których pobyt na terenie Rzeczypospolitej Polskiej uznany jest za legalny w postaci zasiłków okresowych</i>	0	3 rodziny 7 świadczeń	1 rodzina 1 świadczenie
15.	<i>Pomoc obywatelom Ukrainy których pobyt na terenie Rzeczypospolitej Polskiej uznany jest za legalny w postaci jednego gorącego posiłku przyznanego dzieciom</i>	0	61 dzieci 1751 świadczeń	9 dzieci 279 świadczeń
16.	<i>Kujawsko-Pomorska Teleopieka- Teleopaska dla mieszkańców którzy ze względu na stan zdrowia lub niepełnosprawność wymagają</i>	0	20 osób	20 osób

	<i>opieki lub wsparcia w związku z niemożnością samodzielnego wykonywania co najmniej jednej z podstawowych czynności dnia codziennego;</i>			
17.	<i>Teleopieka dla mieszkańców Gminy Nowa Wieś Wielka- teleopaska dla seniora powyżej 65 roku życia</i>	0	40 osób	40 osób
18.	<i>Karta Dużej Rodziny to system zniżek i dodatkowych uprawnień dla rodzin 3+ zarówno w instytucjach publicznych, jak i w firmach prywatnych. Posiadacze KDR mają możliwość tańszego korzystania z oferty podmiotów m.in. z branży spożywczej, paliwowej, bankowej czy rekreacyjnej</i>	1334 karty 82 karty / 2021r.	1605 kart 257 kart / 2022r.	1810 kart 205 kart / 2023r.
19.	<i>"Metropolitalna Karta Seniora 60+" umożliwia starszym mieszkańcom zamieszkującym naszą gminę uzyskanie zniżek w wielu instytucjach i firmach zlokalizowanych na terenie Bydgoszczy, na terenie gmin zrzeszonych w ramach "Metropolii Bydgoszcz", a nawet całego kraju</i>	303 karty 16 osób / 2021r.	364 karty 62 karty / 2022r.	391 kart 26 kart / 2023r.
20.	<i>Dodatki mieszkaniowe</i>	18 rodzin	21 rodzin	17 rodzin

3. Sprawozdanie z wykonania zadań z zakresu świadczeń rodzinnych, wychowawczych, ustawy za życiem i funduszu alimentacyjnego oraz wydawanych zaświadczeń za 2023r.

Tabela 9. Zakres zadań realizowanych przez Gminny Ośrodek Pomocy Społecznej w Nowej Wsi Wielkiej w obszarze świadczeń rodzinnych, wychowawczych i funduszu alimentacyjnego

<i>L.p.</i>	<i>Zadania realizowane z obszaru świadczeń rodzinnych, wychowawczych, ustawy za życiem, dobrego startu i funduszu alimentacyjnego</i>	<i>Zakres realizowanych zadań 2021r.</i>	<i>Zakres realizowanych zadań 2022r.</i>	<i>Zakres realizowanych zadań 2023r.</i>
<i>1.</i>	<i>Przyjmowanie, wspólne z wnioskodawcą wypełnianie wniosków oraz wydanie decyzji dotyczących:</i>	<i>2119 wniosków 2286 decyzji</i>	<i>663 wnioski 611 decyzje</i>	<i>398 wniosków 755 decyzji</i>
<i>1.1.</i>	<i>zasilków rodzinnych z dodatkami</i>	<i>286 wniosków 392 decyzje</i>	<i>328 wniosków 146 decyzji</i>	<i>211 wniosków 381 decyzji</i>
<i>1.2.</i>	<i>świadczeń opiekuńczych</i>	<i>109 wniosków 207decyzji</i>	<i>80 wniosków 161 decyzji</i>	<i>187 wnioski 329 decyzji</i>
<i>1.3.</i>	<i>jednorazowej zapomogi z tyt.urodzenia dziecka</i>	<i>52 wnioski 51 decyzji</i>	<i>51 wniosków 49 decyzji</i>	<i>49 wniosków 45 decyzji</i>
<i>2.</i>	<i>Świadczenia wychowawcze 500+</i>	<i>1469 wniosków 1417 decyzji</i>	<i>7 wniosków 37 decyzji</i>	<i>0 wniosków 11 decyzji</i>
<i>3.</i>	<i>Fundusz alimentacyjny</i>	<i>59 wniosków 77 decyzji</i>	<i>58 wniosków 73 decyzje</i>	<i>61 wniosków 64 decyzje</i>
<i>4.</i>	<i>Świadczenie rodzicielskie</i>	<i>27 wniosków 26 decyzji</i>	<i>23 wnioski 29 decyzji</i>	<i>23 wnioski 18 decyzji</i>

5.	Wydawanie zaświadczeń	117 wniosków 116 zaświadczeń	116 wniosków 116 zaświadczeń	164 wnioski 163 zaświadczenia
6.	Pobieranie danych za pomocą systemów teleinformatycznych z ZUS, PUP, KRUS, CBB, PESEL, CEIDG, EKSMOoN, JEDOSTKI TERENOWE;	34.951 pobrań danych	165.948 pobrań danych	292.754 pobrań danych
7.	Wystosowanie wniosków do komorników sądowych oraz do prokuratury i zawiadomień na policję	53 wnioski 77 zawiadomień	53 wnioski 53 zawiadomienia	49 wnioski 49 zawiadomień
8.	Nadzór nad stanem zadłużenia dłużników alimentacyjnych	194 dłużników alimentacyjnych	199 dłużników alimentacyjnych	202 dłużników alimentacyjnych
9.	Świadczenie pieniężne "40zł" przysługujące z tytułu zapewnienia zakwaterowania i wyżywienia obywatelom Ukrainy, którzy opuścili swój kraj w związku z konfliktem zbrojnym, na terenie tego państwa (zakwaterowanie indywidualne)	0	194 wnioski 165 informacji	59 wniosków 59 informacji
10.	Świadczenie pieniężne przysługujące z tytułu zapewnienia zakwaterowania i wyżywienia obywatelom Ukrainy, którzy opuścili swój kraj w związku z konfliktem zbrojnym, na terenie tego państwa (zakwaterowanie zbiorowe - hotel, hostel, świetlica wiejska, ośrodek wypoczynkowy)	0	29 wniosków	25.851 świadczeń
11.	Dodatek osłonowy	0	1140 wniosków 1025	0

			<i>inform.przyznających 88 dec.odmownych, 14 odm. wszcz. postępowania, 13 umorzeń postępowania</i>	
12.	<i>Dodatek dla gospodarstw domowych z tytułu wykorzystania innych źródeł ciepła:</i>		<i>870 wniosków 870 informacji</i>	<i>0</i>
	<i>pelet drzewny lub inna biomasa</i>		<i>313 wniosków 313 informacji</i>	<i>0</i>
	<i>drewno kawałkowe</i>		<i>145 wniosków 145 informacji</i>	<i>0</i>
	<i>gaz LPG</i>		<i>246 wniosków 246 informacji</i>	<i>0</i>
	<i>olej opałowy</i>		<i>166 wniosków 166 zaświadczeń</i>	<i>0</i>
13.	<i>Jednorazowe świadczenie z tytułu urodzenia dziecka z ustawy „za życiem”</i>		<i>1 wniosek 1 decyzja</i>	<i>2 wnioski 2 decyzje</i>
14.	<i>Świadczenia rodzinne -Ukraina</i>		<i>26 wniosków 18 decyzji</i>	<i>47 wniosków 62 decyzji</i>

Tabela 10. Formy i wielkość udzielanych świadczeń przez Gminny Ośrodek Pomocy Społecznej w Nowej Wsi Wielkiej w obszarze świadczeń rodzinnych, wychowawczych i funduszu alimentacyjnego

<i>L.p.</i>	<i>Formy realizowanych świadczeń z obszaru świadczeń rodzinnych, wychowawczych, ustawy za życiem, dobrego startu i funduszu alimentacyjnego</i>	<i>2021r.</i>		<i>2022r.</i>		<i>2023r.</i>	
		<i>Liczba zrealizowanych świadczeń</i>	<i>Liczba osób/rodzin</i>	<i>Liczba zrealizowanych świadczeń</i>	<i>Liczba osób/rodzin</i>	<i>Liczba zrealizowanych świadczeń</i>	<i>Liczba osób/rodzin</i>
1.	<i>Opłacanie składek na ubezpieczenie społeczne</i>	545	52	640	60	697	64
2.	<i>Opłacanie składek na ubezpieczenie zdrowotne</i>	322	28	348	34	339	35
3.	<i>Wyplata zasiłków rodzinnych z dodatkami</i>	4901	346	4434	592	5382	297
4.	<i>Wyplata świadczeń pielęgnacyjnych (2458 zł)</i>	814	77	888	92	902	93
5.	<i>Wyplata zasiłków pielęgnacyjnych (215,84 zł)</i>	2988	223	3072	295	3099	288
6.	<i>Wyplata jednorazowej zapomogi (becikowe-1000)</i>	50	50	47	47	40	40
7.	<i>Wyplata świadczeń z FA</i>	766	56	750	43	697	48
8.	<i>Wyplata świadczeń 500+</i>	23432	1364	9680	1229	6	1

9.	Wyplata świadczeń rodzicielskich (1000 zł)	292	17	299	29	206	18
10.	Wyplata św. pieniężnego 40zł (zakw.indywidualne)	0	0	16.401	61	5399	34
11.	Wyplata św.pieniężnego (zakw.zbiorowe)	0	0	16940	170	25851	218 osób
12.	Wyplata dod. osłonowych	0	0	1025	1025	0	0
13.	Wyplata dod. węglowych – 3.000	0	0	1936	5.808.000	0	0
14.	Wyplata dod. dla gosp. domowych z tyt. wykorzystania innych źródeł ciepła:	0	0	801	1.425.000	0	0
15.	Świadczenia rodzinne - Ukraina	0	0	87	19	143	23
16.	Dodatki mieszkaniowe	156	18	170	21	155	17
17.	Wyplata dod. dla gosp. domowych z tyt. wykorzystania innych źródeł ciepła:						
	pelet drzewny lub inna biomasa – 3.000	0	0	290	870.000	0	0
	drewno kawałkowe – 1.000	0	0	128	128.000	0	0
	gaz LPG - 500	0	0	226	113.000	0	0
	olej opałowy – 2.000	0	0	157	314.000	0	0
18.	Jednorazowe świadczenie	0	0	1	1	2	2

	<i>z tyt. urodzenia dziecka z ustawy „za życiem”</i>						

*Dziękuję za zapoznanie się ze sprawozdaniem,
będę wdzięczna za uwagi i opinie,
a także ewentualne propozycje rozszerzenia naszych działań.*

*Grażyna Wojtera – Moskal
Dyrektor Gminnego Ośrodka Pomocy Społecznej
w Nowej Wsi Wielkiej*