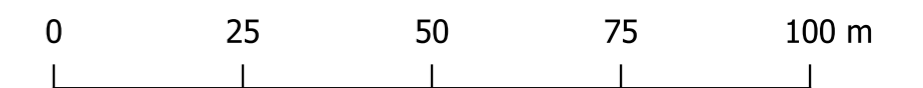




MIEJSCOWY PLAN ZAGOSPODAROWANIA PRZESTRZENNEGO DLA CZĘŚCI WSI NOWA WIEŚ WIELKA I PRĄDOCIN

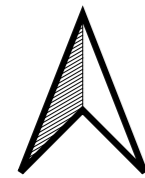
Załącznik nr 1
do uchwały Nr
Rady Gminy Nowa Wieś Wielka
z dnia

SKALA 1:1000



RYСУNEK PLANU

układ współrzędnych
PL-2000 strefa 6



OBRĘB PRĄDOCIN

OBRĘB NOWA WIEŚ WIELKA

MNW

U-P

OZNACZENIA

OGÓLNE:

- GRANICA OPRACOWANIA PLANU MIEJSCOWEGO
- LINIE ROZGRANICZAJĄCE TERENY O RÓŻNYM PRZEZNACZENIU LUB RÓŻNYCH ZASADACH ZAGOSPODAROWANIA
- WYMIARY
- NIEPRZEKRACZALNA LINIA ZABUDOWY

PRZEZNACZENIE TERENU:

- MNW - TEREN ZABUDOWY MIESZKANIOWEJ JEDNORODZINNEJ WOLNOSTOJĄCEJ
- U-P - TEREN USŁUG LUB PRODUKCJI
- KR - TEREN KOMUNIKACJI DROGOWEJ WEWNĘTRZNEJ

OBSZARY OCHRONNE

- STREFA OCHRONNA OD INSTALACJI FOTOWOLTAICZNYCH O MOCY PRZEKRACZAJĄCEJ 500 kW
- STREFA ZIELENI IZOLACYJNEJ
- NAWIETRZNA LINIA ELEKTROENERGETYCZNA ŚREDNIEGO NAPIĘCIA SN 15kV
- STREFA OCHRONNA OD NAWIETRZNEJ LINII ELEKTROENERGETYCZNEJ ŚREDNIEGO NAPIĘCIA SN 15kV

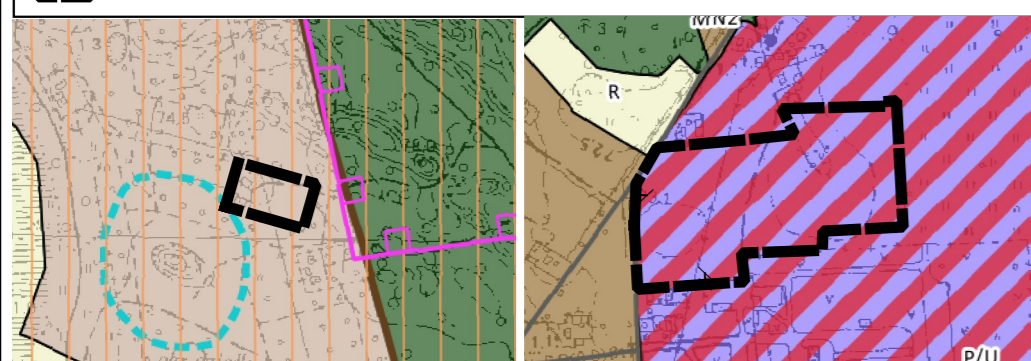
OBSZAR OBJĘTY OPRACOWANIEM W CAŁOŚCI ZLOKALIZOWANY JEST W GRANICACH GŁÓWNEGO ZBIORNIKA WÓD PODZIEMNYCH ZWP NR 138 "PRADOLINA TORUŃ-EBERSWALDE"
OBSZAR OBJĘTY OPRACOWANIEM DLA TERENÓW MNW I KR W CAŁOŚCI POŁOŻONY JEST W GRANICACH OBSZARU CHRONIONEGO KRAJOBRAZU WYDM KOTLINY TORUŃSKO-BYDGOSKIEJ

Rysunek planu został wykonany na mapie zasadniczej
(licencja nr 1114.2022_0403_P z dnia 13.04.2022)
pозyskanej z PODGIK w Bydgoszczy

Wyrus ze studium uwarunkowań i kierunków zagospodarowania przestrzennego gminy
Nowa Wieś Wielka

Uchwała Nr XXI/205/20 Rady Gminy Nowa Wieś Wielka z dnia 30 listopada 2020 r.

Granica obszaru objętego planem skala 1 : 10 000



Symbol	Opis
	Granica opracowania planu miejscowego
	Linie rozgraniczające tereny o różnym przeznaczeniu lub różnych zasadach zagospodarowania
	Wymiary
	Nieprzekraczalna linia zabudowy
	Tereny zabudowy mieszkaniowej jednorodzinnej wolnostojącej (MNW)
	Tereny usług lub produkcji (U-P)
	Tereny komunikacji drogowej wewnętrznej (KR)
	Strefa ochronna od instalacji fotowoltaicznych o mocy przekraczającej 500 kW
	Strefa zieleni izolacyjnej
	Nawietrzna linia elektroenergetyczna średniego napięcia SN 15kV
	Strefa ochronna od nawietrznej linii elektroenergetycznej średniego napięcia SN 15kV