

Gminny Ośrodek Pomocy Społecznej w Nowej Wsi Wielkiej



**Sprawozdanie z działalności
za 2022 r.**

Dyrektor Gminnego Ośrodka Pomocy Społecznej w Nowej Wsi Wielkiej przedkłada sprawozdanie z wykonania zadań w 2022r.

Sprawozdanie jest prezentacją wykonania finansowego i merytorycznego zadań w poszczególnych rozdziałach budżetowych, które stanowią załączniki do niniejszego pisma. Poszczególne analizy to podsumowanie i rozliczenie z wykonania działań w obrębie wszystkich zadań zleconych i własnych gminy wraz z działaniami podejmowanymi przez Gminny Ośrodek Pomocy Społecznej w Nowej Wsi Wielkiej w celu poprawy życia osób najbardziej potrzebujących wsparcia i pomocy.

Do najważniejszych zadań gminy, a tym samym Gminnego Ośrodka Pomocy Społecznej jako jednostki powołanej do realizacji tych zadań, należy wspieranie osób i rodzin w wysiłkach zmierzających do zaspokojenia niezbędnych potrzeb życiowych oraz umożliwianie tym rodzinom przezwyciężania trudnych sytuacji życiowych, których nie są w stanie pokonać, wykorzystując własne zasoby i możliwości.

*z poważaniem
Grażyna Wojtera - Moskal*

I. Sprawozdanie roczne z wykonania budżetu Gminnego Ośrodka Pomocy Społecznej w Nowej Wsi Wielkiej w 2022r.

1.1. Roczny plan finansowy

Środki finansowe ujęte w budżecie Gminnego Ośrodka Pomocy Społecznej w Nowej Wsi Wielkiej, zarówno na realizację zadań zleconych, jak i własnych, zabezpieczyły przewidywane potrzeby.

Roczny plan wydatków	<i>na 2022r.</i>	<i>23.820.880,42zł</i>
Wykonanie wydatków	<i>w 2022r.</i>	<i>22.713.011,05zł</i>

Jak wynika z powyższego budżet Ośrodka w 2022 roku został wykonany w 95,35%.

Działalność Gminnego Ośrodka Pomocy Społecznej w Nowej Wsi Wielkiej w 2022r. finansowana była z następujących źródeł:

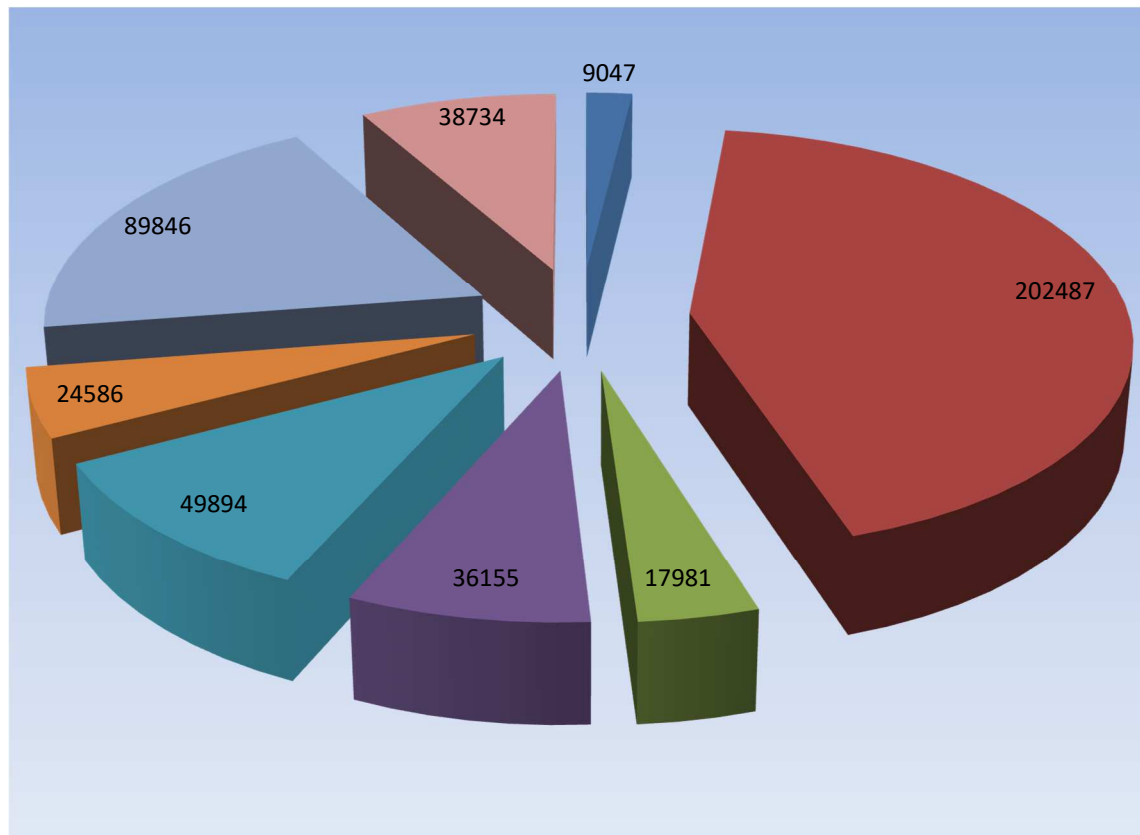
- 1) budżetu gminy Nowa Wieś Wielka
- 2) budżetu państwa, dotacje Wojewody Kujawsko – Pomorskiego
- 3) budżetu Marszałka Województwa Kujawsko - Pomorskiego
- 4) budżetu Funduszu Solidarnościowego
- 5) budżetu Powiatowego Urzędu Pracy w Bydgoszczy
- 6) środków Wojewódzkiego Funduszu Ochrony Środowiska i Gospodarki Wodnej
- 7) środków wieloletniego rządowego programu „Posiłek w szkole i w domu”
- 8) środków Funduszu Pracy
- 9) środków z Funduszu Pomocy

1.2.Roczne wykonanie wydatków

Tabela 1. Wydatki na zadania własne gminy finansowane wyłącznie ze środków budżetu gminy

<i>Rozdział</i>	<i>Wyszczególnienie zgodnie z klasyfikacją budżetową</i>	<i>Wydatki z budżetu gminy</i>		
<i>Zadania własne gminy</i>		<i>2020r.</i>	<i>2021r.</i>	<i>2022r.</i>
85153	<i>Zwalczanie narkomanii</i>	<i>3.281,30</i>	<i>6.250,00</i>	<i>9.047,37</i>
85154	<i>Przeciwdziałanie alkoholizmowi</i>	<i>194.504,97</i>	<i>209.199,95</i>	<i>202.486,74</i>
85205	<i>Przeciwdziałanie przemocy w rodzinie – Zespół Interdyscyplinarny</i>	<i>11.410,70</i>	<i>18.746,73</i>	<i>17.980,65</i>
85215	<i>Dodatki mieszkaniowe</i>	<i>16.888,45</i>	<i>29.409,81</i>	<i>36.155,02</i>
85220	<i>Mieszkanie chronione</i>	<i>31.317,14</i>	<i>49.351,83</i>	<i>49.893,70</i>
85504	<i>Program asystent rodziny</i>	<i>77.272,99</i>	<i>109.584,79</i>	<i>89.846,38</i>
85508	<i>Rodziny zastępcze</i>	<i>25.790,98</i>	<i>27.883,84</i>	<i>24.586,17</i>
85510	<i>Działalność placówek opiekuńczo-wychowawczych</i>	<i>0</i>	<i>0</i>	<i>38.733,98</i>
<i>Ogółem</i>		<i>360.466,53</i>	<i>450.426,95</i>	<i>468.730,01</i>

struktura wydatków na zadania własne gminy w 2022r.



- zwalczanie narkomanii
- przeciwdziałanie alkoholizmowi
- przeciwdziałanie przemocy w rodzinie
- dodatki mieszkaniowe
- mieszkania chronione
- rodziny zastępcze
- asystent rodziny
- placówki opiekuńczo - wychowawcze

Tabela 2. Wydatki na zadania własne gminy dofinansowane ze środków zewnętrznych – z budżetu Wojewody Kujawsko – Pomorskiego oraz środków na programy składane i realizowane przez Gminny Ośrodek Pomocy Społecznej

<i>Rozdział</i>	<i>Wyszczególnienie zgodnie z klasyfikacją budżetową</i>	<i>Wydatki z budżetu gminy</i>			<i>Wydatki z budżetu państwa i innych źródeł</i>			
		<i>Zadania własne gminy</i>	<i>2020r.</i>	<i>2021r.</i>	<i>2022r.</i>	<i>2020r.</i>	<i>2021r.</i>	<i>2022r.</i>
85203	<i>Ośrodki wsparcia – Środowiskowy Dom Samopomocy</i>		40.600,91	64.295,37	67.521,92	830.804,60	804.575,84	909.453,56
85214	<i>Zasiłki okresowe, celowe i pomoc w naturze</i>		41.652,80	63.713,37	50.193,45	201.902,00	177.889,51	181.000,00
85216	<i>Zasiłki stałe</i>		0	0	0	200.684,93	191.384,54	225.944,94
85219	<i>Ośrodek pomocy społecznej</i>		913.496,95	1.112.426,42	1.240.529,23	518.061,00	519.276,00	543.900,00
85228	<i>Usługi opiekuńcze i program „Opieka 75+”</i>		47.904,06	123.648,51	119.890,03	29.189,42	36.822,50	75.938,00
85230	<i>Pomoc w zakresie dożywiania</i>		63.211,71	57.302,60	50.596,41	94.817,57	85.953,90	63.468,09
85295	<i>Pozostała działalność - konkurs ekologiczny w świetlicach</i>		0	1.245,56	651,93	2.250,00	2.250,00	2.850,00

	<i>środowiskowych</i>						
	<i>Program Korpus Wsparcia Seniora – opaski telemedyczne</i>	0	0	0	0	0	49.655,76
	<i>Program Teleopieka – opaski telemedyczne</i>	0	0	8.384,83	0	0	13.841,30
85395	<i>Projekt „Klub Seniora w Gminie Nowa Wieś Wielka”</i>	13.350,00	24.513,84	31.384,29	157.650,00	0	0
		1.155.535,56	1.554.730,46	1.569.152,09	1.226.154,18	1.838.258,94	2.066.051,65

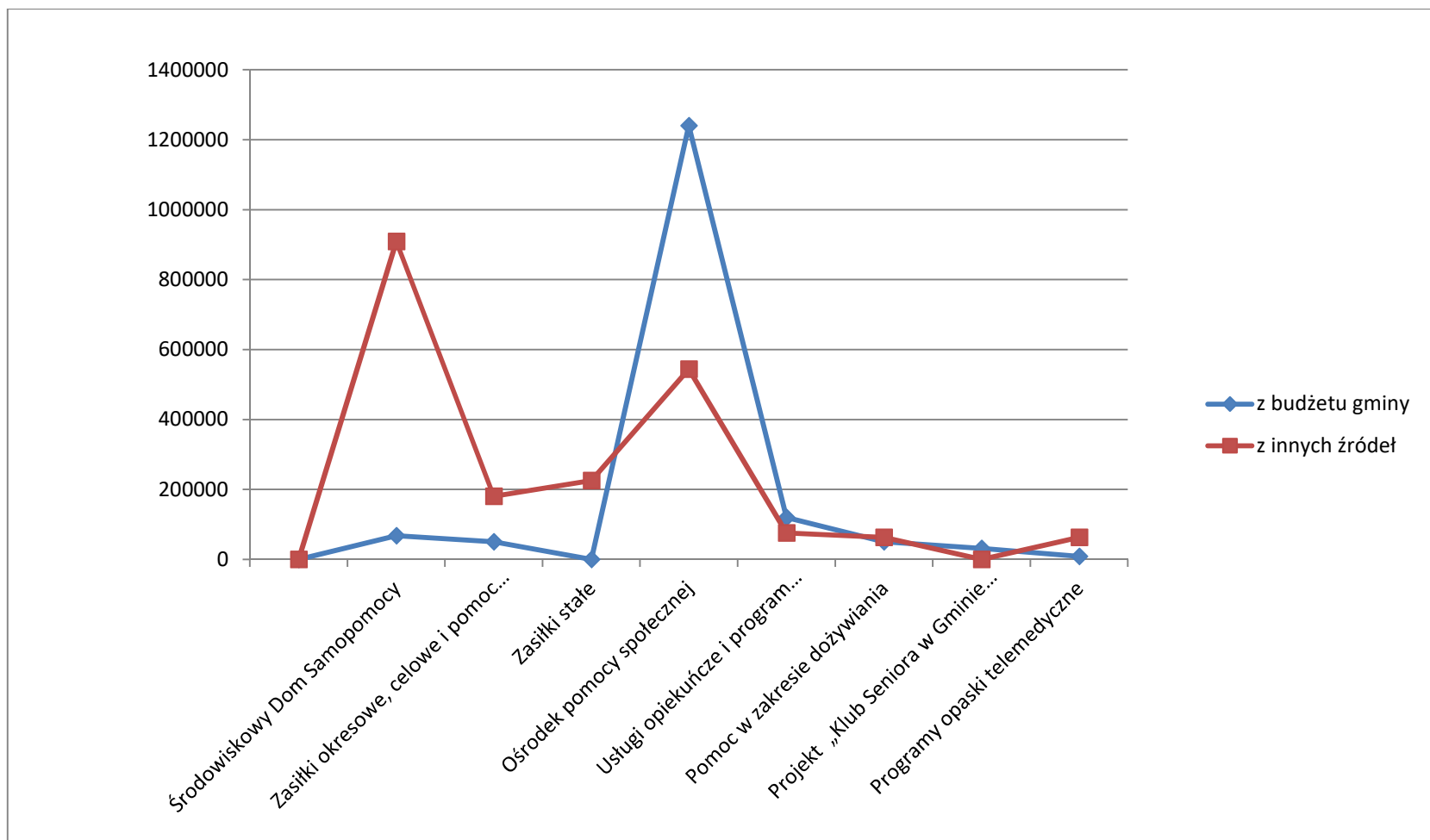
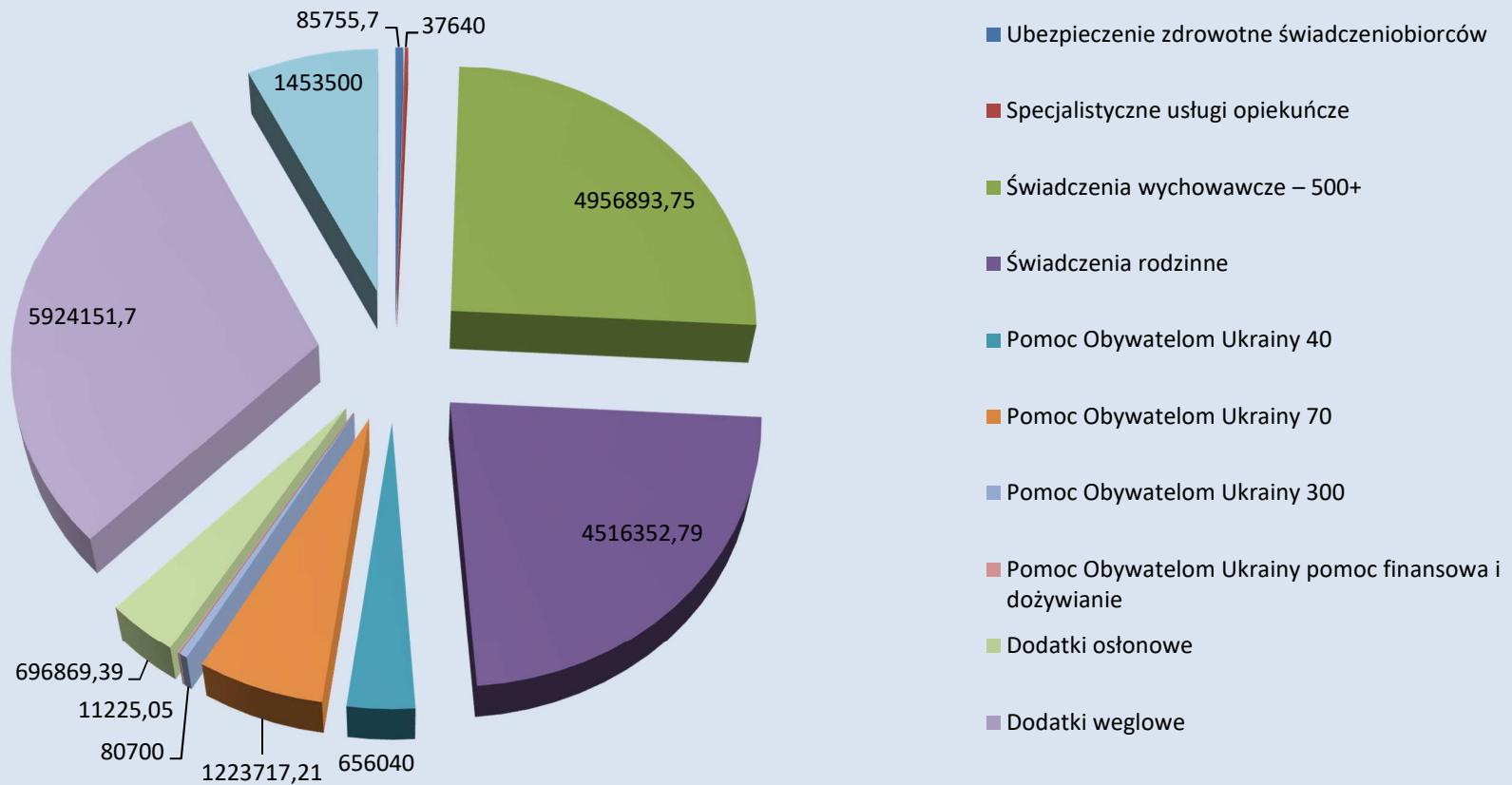


Tabela 3. Wydatki na zadania zlecone gminie finansowane całkowicie ze środków zewnętrznych

<i>Rozdział</i>	<i>Wyszczególnienie zgodnie z klasyfikacją budżetową</i>	<i>Kwota z budżetu państwa</i>		
		<i>2020r.</i>	<i>2021r.</i>	<i>2022r.</i>
<i>Zadania zlecone gminie</i>				
75495	<i>Bezpieczeństwo publiczne – Pomoc Obywatelom Ukrainy – zakwaterowanie indywidualne 40</i>	0	0	656.040,00
75495	<i>Bezpieczeństwo publiczne – Pomoc Obywatelom Ukrainy – zakwaterowanie zbiorowe 70</i>	0	0	1.223.717,21
85230	<i>Pomoc Obywatelom Ukrainy – pomoc finansowa i dożywianie</i>	0	0	11.225,05
85395	<i>Pomoc Obywatelom Ukrainy – pomoc finansowa 300</i>	0	0	80.700,00
85195	<i>Pozostała działalność – ubezpieczenie zdrowotne świadczeniobiorców innych niż ubezpieczonych</i>	612,46	120,86	450,00
85213	<i>Ubezpieczenie zdrowotne za osoby pobierające zasiłek stały</i>	17.618,47	17.272,63	19.850,94
85228	<i>Specjalistyczne usługi opiekuńcze</i>	55.774,00	54.480,00	37.640,00
85295	<i>Dodatki osłonowe</i>	0	0	696.869,39
85395	<i>Dodatki węglowe</i>	0	0	5.924.151,70
85395	<i>Dodatki do niektórych źródeł ciepła</i>	0	0	1.453.500,00
85501	<i>Świadczenia wychowawcze – 500+</i>	11.533.020,97	11.800.998,33	4.956.893,75
85502	<i>Świadczenia rodzinne</i>	4.123.707,08	4.173.462,56	4.516.352,79
85503	<i>Karta Dużej Rodziny</i>	356,96	373,93	1.327,53
85513	<i>Ubezpieczenie zdrowotne za osoby pobierające świadczenia rodzinne</i>	41.710,16	56.520,93	65.454,76
<i>Ogółem</i>		<i>17.007.345,23</i>	<i>16.890.532,45</i>	<i>19.644.173,12</i>

struktura wydatków na zadania zlecone gminie w 2022r.



1.3. Roczne wykonanie dochodów

Tabela 4. Dochody uzyskane w wyniku realizacji zadań przez Gminny Ośrodek Pomocy Społecznej w Nowej Wsi Wielkiej

<i>L.p.</i>	<i>Zadania</i>	<i>2020r.</i>	<i>2021r.</i>	<i>2022r.</i>
1.	<i>Odpłatność za pobyt w Środowiskowym Domu Samopomocy – udział innych gmin na podstawie porozumienia</i>	<i>8.927,49</i>	<i>1.834,19</i>	<i>3.570,36</i>
2.	<i>Odpłatność za pobyt w mieszkaniu chronionym</i>	<i>40.091,64</i>	<i>45.121,71</i>	<i>48.785,39</i>
3.	<i>Odpłatność za usługi opiekuńcze</i>	<i>23.606,62</i>	<i>33.252,99</i>	<i>40.930,25</i>
4.	<i>Odpłatność za specjalistyczne usługi opiekuńcze</i>	<i>19.228,31</i>	<i>21.505,62</i>	<i>22.978,97</i>
5.	<i>Zwrot przez dłużników alimentacyjnych zaległości z tytułu wypłaconych rodzinom świadczeń z funduszu alimentacyjnego +zwrot nienależnie pobranych świadczeń</i>	<i>126.896,09</i>	<i>187.443,61</i>	<i>187.529,73</i>
6.	<i>Zwrot przez dłużników alimentacyjnych zaległości z tytułu wypłaconych rodzinom świadczeń zaliczki alimentacyjnej</i>	<i>551,71</i>	<i>2.347,70</i>	<i>5.733,35</i>
		<i>219.301,86</i>	<i>291.505,82</i>	<i>309.528,05</i>

Tabela 5. Dochody uzyskane z tytułu zwrotu nienależnie pobranych świadczeń w wyniku realizacji zadań przez Gminny Ośrodek Pomocy Społecznej w Nowej Wsi Wielkiej

<i>L.p.</i>	<i>Zadania</i>	<i>2020r.</i>	<i>2021r.</i>	<i>2022r.</i>
1.	<i>Świadczenia rodzinne</i>	<i>16.663,43</i>	<i>8.260,63</i>	<i>12.892,32</i>
2.	<i>Odsetki od świadczeń rodzinnych</i>	<i>1.721,26</i>	<i>1.234,37</i>	<i>2.135,64</i>
3.	<i>Zasiłki okresowe</i>	<i>885,44</i>	<i>1.627,58</i>	<i>1.534,04</i>
4.	<i>Zasiłki stałe</i>	<i>3.146,00</i>	<i>10.785,00</i>	<i>2.400,00</i>
5.	<i>Świadczenia zdrowotne</i>	<i>0,00</i>	<i>754,65</i>	<i>0,00</i>
6.	<i>Świadczenia wychowawcze – 500+</i>	<i>6.879,57</i>	<i>672,41</i>	<i>4.000,00</i>
7.	<i>Odsetki od świadczeń wychowawczych</i>	<i>586,35</i>	<i>53,87</i>	<i>130,83</i>
		<i>29.882,05</i>	<i>23.388,51</i>	<i>23.092,83</i>

2. Sprawozdanie z wykonania zadań pomocy społecznej w Gminie Nowa Wieś Wielka za 2022r.

Wykonywanie zadań z obszaru pomocy społecznej jest obowiązkiem jednostki samorządu terytorialnego. Pomoc społeczna polega w szczególności na:

- 1) przyznawaniu i wypłacaniu przewidzianych ustawą świadczeń;
- 2) pracy socjalnej;
- 3) prowadzeniu i rozwoju niezbędnej infrastruktury socjalnej;
- 4) analizie i ocenie zjawisk rodzących zapotrzebowanie na świadczenia z pomocy społecznej;
- 5) realizacji zadań wynikających z rozeznaczonych potrzeb społecznych;
- 6) rozwijaniu nowych form pomocy społecznej i samopomocy w ramach zidentyfikowanych potrzeb.

Beneficjentami pomocy społecznej są głównie osoby znajdujące się w trudnej sytuacji życiowej, osoby wykluczone lub zagrożone wykluczeniem społecznym, które własnym staraniem nie są w stanie zaspokoić niezbędnych potrzeb, swoich i rodziny.

Gminę Nowa Wieś Wielka, według stanu na dzień 31 grudnia 2022r., zamieszkiwało 10082 osób (osoby zameldowane na pobyt stały i czasowy).

Gminny Ośrodek Pomocy Społecznej w Nowej Wsi Wielkiej w 2022 roku objął wsparciem - świadczeniami bez względu na ich rodzaj, formę, liczbę i źródło finansowania – 674 osoby.

Tym samym można stwierdzić, iż 6,69% ogółu mieszkańców gminy zostało objętych pomocą społeczną.

Tabela 6. Liczba osób objętych pomocą społeczną w stosunku do ogólnej liczby mieszkańców gminy – w podziale na poszczególne miejscowości

L.p	Nazwa miejscowości	Liczba mieszkańców 2020r.	Liczba mieszkańców 2021r.	Liczba mieszkańców 2022r.	Osoby objęte pomocą społeczną					
					Liczba osób 2020r.	%	Liczba osób 2021r.	%	Liczba osób 2022r.	%
1.	Nowa Wieś Wielka	2476	2430	2404	256	10,34	255	10,49	221	9,19
2.	Brzoza	3123	3074	3036	219	7,01	218	7,09	176	5,80
3.	Chmielniki	61	59	54	8	13,11	11	18,64	15	27,78
4.	Dąbrowa wielka	263	250	246	43	16,35	40	16	42	17,07
5.	Dobromierz	200	195	200	15	7,5	13	6,66	17	8,50
6.	Dziemionna	696	691	684	46	6,61	50	7,23	41	5,99
7.	Emilianowo	10	10	10	2	20	2	20	0	0
8.	Jakubowo	80	78	79	6	7,5	6	7,69	4	5,06
9.	Januszkowo	215	211	213	17	7,91	20	9,47	8	3,76
10.	Kobylarnia	517	542	557	27	5,22	16	2,95	20	3,59

11.	<i>Kolankowo</i>	50	53	58	2	4	5	9,43	3	5,17
12.	<i>Leszyce</i>	82	93	95	8	9,76	8	8,6	8	8,42
13.	<i>Nowa Wioska</i>	150	161	157	13	8,67	14	8,69	10	6,37
14.	<i>Nowe Smolno</i>	228	236	227	18	7,89	17	7,20	23	10,13
15.	<i>Olimpin</i>	662	673	687	29	4,38	28	4,16	19	2,77
16.	<i>Piecki</i>	18	15	16	2	11,11	3	20	2	12,5
17.	<i>Prądociń</i>	749	820	876	45	6,01	39	4,75	22	2,51
18	<i>Tarkowo Dolne</i>	460	478	483	60	13,04	60	12,55	43	8,90
		10040	10069	10082	816	8,13	805	7,99	674	6,69

Demografia mieszkańców według miejscowości

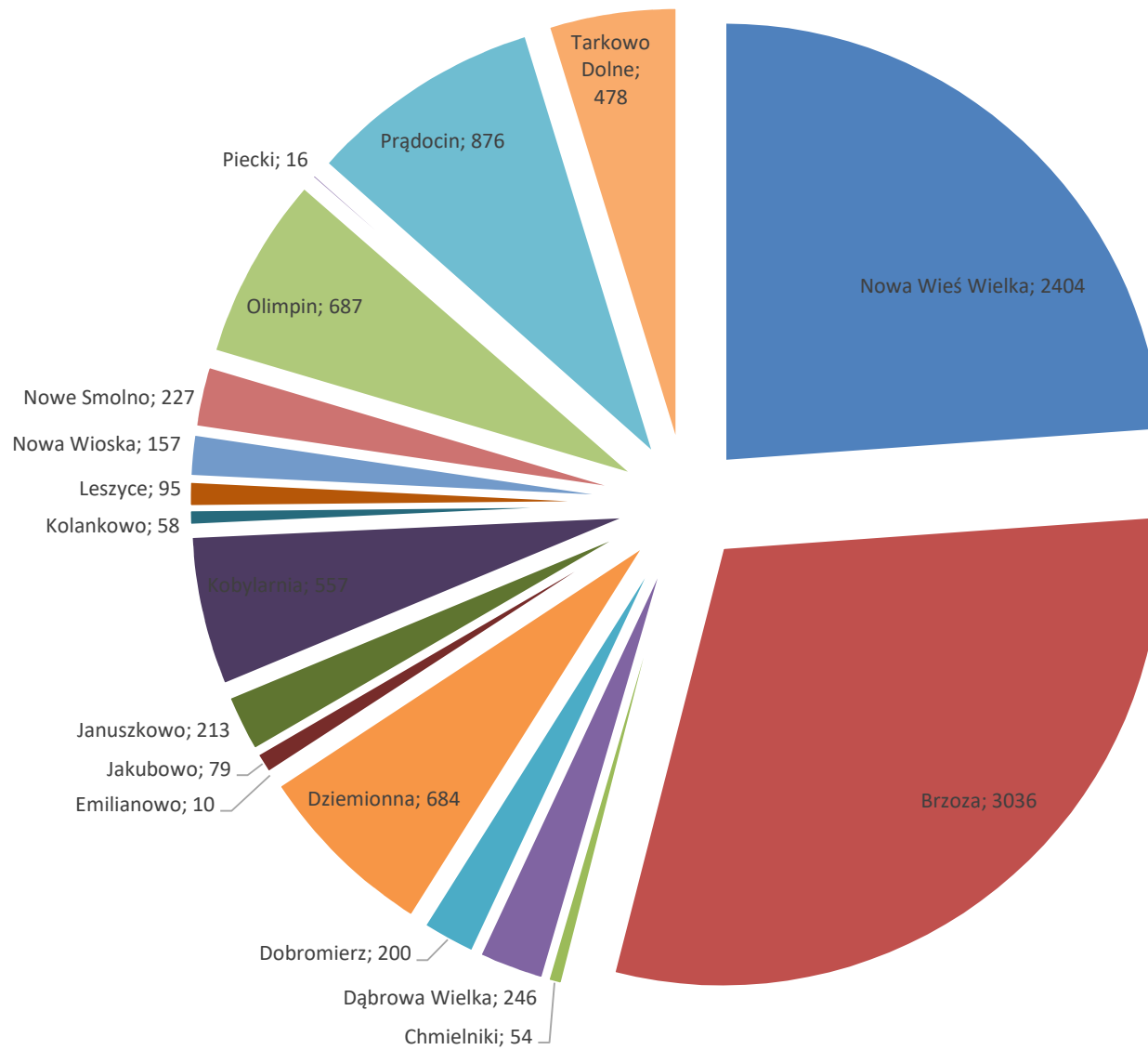


Tabela 7. Zakres zadań realizowanych w obszarze pomocy społecznej przez Gminny Ośrodek Pomocy Społecznej w Nowej Wsi Wielkiej

<i>L.p.</i>	<i>Zadania realizowane z obszaru pomocy społecznej</i>	<i>Zakres realizowanych zadań</i>
1.	<i>Przeprowadzanie wywiadów środowiskowych. Podstawą przyznania świadczeń z pomocy społecznej jest przeprowadzenie wywiadu środowiskowego w miejscu zamieszkania osoby ubiegającej się o pomoc. W wyniku wywiadu pracownik socjalny rozpoznaje sytuację rodzinną, społeczną, materialną, zdrowotną i bytową osoby lub rodziny i zapewnia lub organizuje pomoc w tym zakresie.</i>	<i>Liczba wywiadów 651 Liczba decyzji 895</i>
2.	<i>Organizacja i wydawanie pomocy rzeczowej i w naturze osobom i rodzinom. Pracownicy GOPS przy współpracy z PKPS wydają żywność w ramach programu PO PŻ oraz odzież, meble, sprzęt agd. i inne rzeczy przyjmowane i przekazywane w formie darowizn.</i>	<i>328 osób 6.243,60 kg</i>
3.	<i>Przeprowadzanie wywiadów i sprawdzanie sytuacji rodzinnej na zlecenie instytucji do tego uprawnionych np. innych ośrodków pomocy społecznej, sądu, prokuratury, policji</i>	<i>32</i>
4.	<i>Uczestniczenie w rozprawach sądowych, w których stroną są klienci ośrodka pomocy społecznej, w sprawach o ograniczenie władzy rodzicielskiej, przymusowe leczenie odwykowe i inne.</i>	<i>8</i>
5.	<i>Prowadzenie Klubu Seniora w świetlicy wiejskiej w Prądocinie do którego uczęszczają osoby niesamodzielne, a w szczególności niepełnosprawne w wieku poprodukcyjnym</i>	<i>35</i>
6.	<i>Świadczenie pracy socjalnej mającej na celu pomoc osobom i rodzinom we wzmacnianiu lub odzyskiwaniu zdolności do funkcjonowania w społeczeństwie poprzez pełnienie odpowiednich ról społecznych oraz tworzenie warunków sprzyjających temu celowi</i>	<i>491</i>

Tabela 8. Formy i wielkość udzielanej pomocy przez Gminny Ośrodek Pomocy Społecznej w Nowej Wsi Wielkiej

<i>L.p.</i>	<i>Formy realizowanych świadczeń pomocy społecznej</i>	<i>Liczba świadczeń / liczba osób 2020r.</i>	<i>Liczba świadczeń / liczba osób 2021r.</i>	<i>Liczba świadczeń / liczba osób 2022r.</i>
1.	<i>Zasitek stały - przyznawany osobom samotnym niezdolny do pracy z powodu wieku lub całkowicie niezdolnym do pracy, których dochód nie przekracza w przypadku osoby samotnie gospodarującej kwoty 701,00zł, w przypadku rodziny 528,00zł na osobę w rodzinie</i>	<i>36 osób 356 świadczeń</i>	<i>33 osoby 348 świadczeń</i>	<i>37 osób 369 świadczeń</i>
2.	<i>Opłacenie składki zdrowotnej, za osoby pobierające zasitek stały z pomocy społecznej nie podlegające obowiązkowi ubezpieczenia zdrowotnego z innego tytułu</i>	<i>34 osób 346 świadczeń</i>	<i>31 osób 332 świadczenia</i>	<i>35 osób 341 świadczeń</i>
3.	<i>Zasitek okresowy - podstawowe narzędzie finansowe do pracy z rodzinami o najniższych dochodach. Zawiera on procent gwarancji, który wynosił 50 % różnicy pomiędzy kryterium dochodowym rodziny a dochodem faktycznym tej rodziny</i>	<i>295 osób 349 świadczeń</i>	<i>90 osób 509 świadczeń</i>	<i>81 osób 434 świadczeń</i>

4.	<i>Zasitek celowy - przyznawany rodzinom o najniższych dochodach w celu uzupełnienia potrzeb (np. zakupu węgla, leków, odzieży, żywności itp.)</i>	<i>24 osób 48 świadczeń</i>	<i>34 osób 59 świadczeń</i>	<i>35 osób 54 świadczeń</i>
5.	<i>Specjalny zasitek celowy – przyznawany rodzinom lub osobom u których wystąpiły szczególne okoliczności w tym zdarzenia losowe, a dochód przekracza kryterium</i>	<i>61 osób 91 świadczeń</i>	<i>75 osób 121 świadczeń</i>	<i>64 osób 92 świadczenia</i>
6.	<i>Węgiel - przyznawany osobom samotnym, niepełnosprawnym w wieku poprodukcyjnym</i>	<i>14 osób</i>	<i>17 osób</i>	<i>0 osób</i>
7.	<i>Specjalistyczne usługi opiekuńcze dostosowane do szczególnych potrzeb osób niepełnosprawnych w tym zaburzonych psychicznie. Specjalistyczne usługi opiekuńcze świadczone są przez opiekuna, asystenta osoby niepełnosprawnej, pielęgniarkę, lekarza psychiatrę, psychologa oraz pracownika socjalnego</i>	<i>55 osób 4356 h</i>	<i>61osób 4773 h</i>	<i>56 osób 3740 h</i>
8.	<i>Usługi opiekuńcze świadczone na rzecz osób, które z powodu wieku, choroby lub innych przyczyn wymagają pomocy innych osób, a są jej pozbawione, w tym dla osób objętych rządowym programem 75+</i>	<i>18 osób 4982 h</i>	<i>19 osób 5708 h</i>	<i>20 osób 6093 h</i>

9.	<i>Opieka wytchnieniowa – rządowy program mający na celu pomoc osobom sprawującym bezpośrednią opiekę nad osobami niepełnosprawnymi</i>	5 osób	6osób	5 osób
10.	<i>Asystent osobisty osoby niepełnosprawnej</i>	2 osoby	0	5 osób
11.	<i>Asystent rodziny - wspierający rodziny w kryzysie oraz niewydolne w zakresie opiekuńczo - wychowawczym</i>	16 rodzin	16 rodzin	17 rodzin
12.	<i>Program rządowy „Posiłek w szkole i w domu” którego celem jest wspieranie gmin w wypełnianiu zadań własnych o charakterze obowiązkowym w zakresie dożywiania dzieci oraz zapewnienie posiłku osobom jego pozbawionym</i>	340 osób 3976 posiłki 980 świadczeń	326 osób 6337 posiłków 637 świadczeń	240 osób 6553 posiłków 500 świadczeń
13.	<i>Karta Dużej Rodziny to system zniżek i dodatkowych uprawnień dla rodzin 3+ zarówno w instytucjach publicznych, jak i w firmach prywatnych. Posiadacze KDR mają możliwość tańszego korzystania z oferty podmiotów m.in. z branży spożywczej, paliwowej, bankowej czy rekreacyjnej</i>	1252 karty 122 karty / 2020r.	1334 karty 82 karty / 2021r.	1605 kart 257 kart / 2022r.
14.	<i>"Metropolitalna Karta Seniora 60+" umożliwia starszym mieszkańcom</i>	287 kart	303 karty	364 karty

	<i>zamieszkującym naszą gminę uzyskanie zniżek w wielu instytucjach i firmach zlokalizowanych na terenie Bydgoszczy, na terenie gmin zrzeszonych w ramach "Metropolii Bydgoszcz", a nawet całego kraju</i>	<i>34 osoby / 2020r.</i>	<i>16 osób / 2021r.</i>	<i>62 karty / 2022r.</i>
<i>15.</i>	<i>Dodatki mieszkaniowe</i>	<i>14 osób</i>	<i>18 rodzin</i>	<i>21 rodzin</i>

3. Sprawozdanie z wykonania zadań z zakresu świadczeń rodzinnych, wychowawczych, ustawy za życiem i funduszu alimentacyjnego oraz wydawanych zaświadczeń za 2022r.

Tabela 9. Zakres zadań realizowanych przez Gminny Ośrodek Pomocy Społecznej w Nowej Wsi Wielkiej w obszarze świadczeń rodzinnych, wychowawczych i funduszu alimentacyjnego

<i>L.p.</i>	<i>Zadania realizowane z obszaru świadczeń rodzinnych, wychowawczych, ustawy za życiem, dobrego startu i funduszu alimentacyjnego</i>	<i>Zakres realizowanych zadań 2020r.</i>	<i>Zakres realizowanych zadań 2021r.</i>	<i>Zakres realizowanych zadań 2022r.</i>
<i>1.</i>	<i>Przyjmowanie, wspólne z wnioskodawcą wypełnianie wniosków oraz wydanie decyzji dotyczących:</i>	<i>1935 wniosków 2011 decyzji</i>	<i>2119 wniosków 2286 decyzji</i>	<i>663 wnioski 611 decyzje</i>
<i>1.1.</i>	<i>zasiłków rodzinnych z dodatkami</i>	<i>367 wniosków 366 decyzji</i>	<i>286 wniosków 392 decyzje</i>	<i>328 wniosków 146 decyzji</i>

1.2.	świadczeń opiekuńczych	114 wniosków 202 decyzje	109 wniosków 207decyzji	80 wniosków 161 decyzji
1.3.	jednorazowej zapomogi z tyt.urodzenia dziecka	76 wniosków 73 decyzje	52 wnioski 51 decyzji	51 wniosków 49 decyzji
2.	Świadczenia wychowawcze 500+	202 wnioski 96 decyzji	1469 wniosków 1417 decyzji	7 wniosków 37 decyzji
3.	Fundusz alimentacyjny	57 wniosków 63 decyzje	59 wniosków 77 decyzji	58 wniosków 73 decyzje
4.	Świadczenie „Dobry start”	992 wnioski 987decyzji	0 wniosków 0 decyzji	0 wniosków 0 decyzji
5.	Świadczenie rodzicielskie	27 wnioski 24 decyzje	27 wniosków 26 decyzji	23 wnioski 29 decyzji
6.	Wydawanie zaświadczeń	100 wniosków 100 zaświadczeń	117 wniosków 116 zaświadczeń	116 wniosków 116 zaświadczeń
7.	<i>Pobieranie danych za pomocą systemów teleinformatycznych z ZUS, PUP, KRUS, CBB, PESEL, CEIDG, EKSMOoN, JEDOSTKI TERENOWE;</i>	23.422 <i>pobrania danych</i>	34.951 <i>pobrań danych</i>	165.948 <i>pobrań danych</i>
8.	<i>Wystosowanie wniosków do komorników sądowych oraz do prokuratury i zawiadomień na policję</i>	56 wniosków 63 <i>zawiadomienia</i>	53 wnioski 77 zawiadomień	53 wnioski 53 zawiadomienia
9.	<i>Nadzór nad stanem zadłużenia dłużników alimentacyjnych</i>	174 dłużników <i>alimentacyjnych</i>	194 dłużników <i>alimentacyjnych</i>	199 dłużników <i>alimentacyjnych</i>
10.	<i>Świadczenie pieniężne „40zł” przysługujące z tytułu zapewnienia zakwaterowania i</i>	0	0	194 wnioski 165 informacji

	<i>wyżywienia obywatelom Ukrainy, którzy opuścili swój kraj w związku z konfliktem zbrojnym, na terenie tego państwa (zakwaterowanie indywidualne)</i>			
11.	<i>Świadczenie pieniężne przysługujące z tytułu zapewnienia zakwaterowania i wyżywienia obywatelom Ukrainy, którzy opuścili swój kraj w związku z konfliktem zbrojnym, na terenie tego państwa (zakwaterowanie zbiorowe- hotel, hostel, świetlica wiejska, ośrodek wypoczynkowy)</i>	0	0	29 wniosków
12.	<i>Dodatek osłonowy</i>	0	0	1140 wniosków 1025 inform.przyznających 88 dec.odmownych 14 odm. postępowania 13 umorzeń postępowania
13.	<i>Dodatek węglowy</i>	0	0	2598 wniosków 1940 inform.przyznających
14.	<i>Dodatek dla gospodarstw domowych z tytułu wykorzystania innych źródeł ciepła:</i>	0	0	870 wniosków 870 informacji
	<i>pelet drzewny lub inna biomasa</i>	0	0	313 wniosków 313 informacji
	<i>drewno kawałkowe</i>	0	0	145 wniosków 145 informacji

	<i>gaz LPG</i>	<i>0</i>	<i>0</i>	<i>246 wniosków 246 informacji</i>
	<i>olej opałowy</i>	<i>0</i>	<i>0</i>	<i>166 wniosków 166 zaświadczeń</i>
<i>15.</i>	<i>Jednorazowe świadczenie z tytułu urodzenia dziecka z ustawy „za życiem”</i>	<i>0</i>	<i>0</i>	<i>1 wniosek 1 decyzja</i>
<i>16.</i>	<i>Świadczenia rodzinne -Ukraina</i>	<i>0</i>	<i>0</i>	<i>26 wniosków 18 decyzji</i>

Tabela 10. Formy i wielkość udzielanych świadczeń przez Gminny Ośrodek Pomocy Społecznej w Nowej Wsi Wielkiej w obszarze świadczeń rodzinnych, wychowawczych i funduszu alimentacyjnego

<i>L.p.</i>	<i>Formy realizowanych świadczeń z obszaru świadczeń rodzinnych, wychowawczych, ustawy za życiem, dobrego startu i funduszu alimentacyjnego</i>	<i>2020r.</i>		<i>2021r.</i>		<i>2022r.</i>	
		<i>Liczba zrealizowanych świadczeń</i>	<i>Liczba osób/rodzin</i>	<i>Liczba zrealizowanych świadczeń</i>	<i>Liczba osób/rodzin</i>	<i>Liczba zrealizowanych świadczeń</i>	<i>Liczba osób/rodzin</i>
<i>1.</i>	<i>Opłacanie składek na ubezpieczenie społeczne</i>	<i>545</i>	<i>52</i>	<i>545</i>	<i>52</i>	<i>640</i>	<i>60</i>
<i>2.</i>	<i>Opłacanie składek na ubezpieczenie zdrowotne</i>	<i>276</i>	<i>27</i>	<i>322</i>	<i>28</i>	<i>348</i>	<i>34</i>
<i>3.</i>	<i>Wyplata świadczeń rodzicielskich (1000 zł)</i>	<i>250</i>	<i>39</i>	<i>292</i>	<i>17</i>	<i>299</i>	<i>29</i>

4.	Wyplata zasiłków rodzinnych z dodatkami	8655	585	4901	346	4434	592
5.	Wyplata świadczeń pielęgnacyjnych (1977 zł)	757	71	814	77	888	92
6.	Wyplata zasiłków pielęgnacyjnych (215,84 zł)	2916	261	2988	223	3072	295
7.	Wyplata jednorazowej zapomogi (becikowe-1000)	69	69	50	50	47	47
8.	Wyplata świadczeń 500+	22794	1264	23432	1364	9680	1229
9.	Wyplata świadczeń z FA	769	75/54	766	56	750	43
10.	Wyplata św. pieniężnego 40zł (zakw.indywidualne - Ukraina)	0	0	0	0	16.401	61
11.	Wyplata św.pieniężnego (zakw.zbiorowe - Ukraina)	0	0	0	0	16.940	170
12.	Wyplata dod. ostonowych	0	0	0	0	1025	1025
13.	Wyplata dod. węglowych – 3.000	0	0	0	0	1940	1940
14.	Jednorazowe świadczenie z tyt. urodzenia dziecka z ustawy „Za życiem”	0	0	0	0	1	1

15.	Świadczenia rodzinne - Ukraina	0	0	0	0	87	19
16.	Wypłata dod. dla gosp. domowych z tyt. wykorzystania innych źródeł ciepła:	0	0	0	0	801	801
	pelet drzewny lub inna biomasa – 3.000	0	0	0	0	290	290
	drewno kawałkowe – 1.000	0	0	0	0	128	128
	gaz LPG - 500	0	0	0	0	226	226
	olej opałowy – 2.000	0	0	0	0	157	157

*Dziękuję za zapoznanie się ze sprawozdaniem,
będę wdzięczna za uwagi i opinie,
a także ewentualne propozycje rozszerzenia naszych działań.*

*Grażyna Wojtera – Moskal
Dyrektor Gminnego Ośrodka Pomocy Społecznej
w Nowej Wsi Wielkiej*